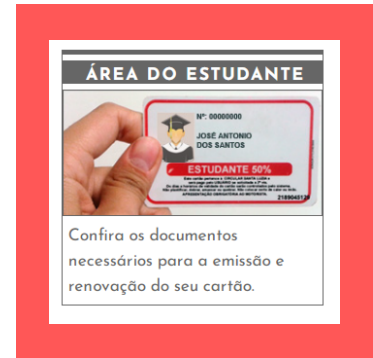





# Passo a Passo para o Agendamento de Estudantes



**1** Acesse [www.riopretrans.com.br](http://www.riopretrans.com.br)

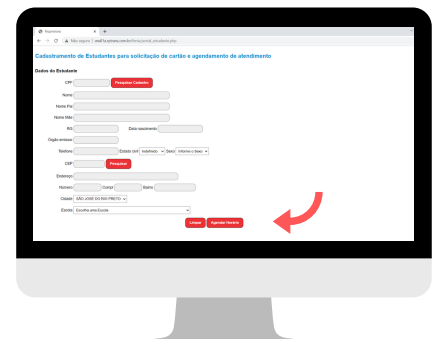


**2** Acesse a área do Estudante

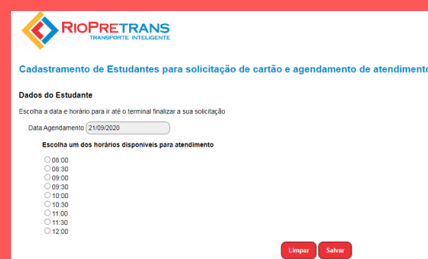


**3** Clique em **Faça aqui seu Cadastro**

**4** Preencha todos os campos do formulário e clique em **agendar horário**



**5** Escolha a data e horário, salve. Imprima o protocolo e dirija-se ao Terminal Urbano na data e horário agendado, juntamente com a documentação exigida.



**Obs: o atendimento será realizado somente na data e horário agendado.**